

Marque con una X según corresponda

Acta de Subred \_\_\_\_\_ Acta de Unidad Prestadora de Servicios  Acta de Sede de una Unidad \_\_\_\_\_

Nombre de la Unidad Prestadora de Servicios (si aplica) \_\_\_\_\_

Nombre de Sede de la Unidad (si aplica) \_\_\_\_\_

Tipo de acta COMITÉ <input checked="" type="checkbox"/> REUNIÓN <input type="checkbox"/> OTRO <input type="checkbox"/>	NÚMERO DE ACTA:
FECHA: 17/07/2019	HORA INICIO: 8:00 AM
LUGAR: USS FONTIBON	HORA FINAL: 12:00 M
RESPONSABLE: COMPONENTE VSP – EEW (Proceso, servicio, dependencia que lidera)	

**OBJETIVO DE LA REUNION**  
**REALIZACION COMITÉ DE VIGILANCIA EN SALUD PÚBLICA DEL MES DE JULIO DE LA UNIDAD DE FONTIBON**

- ORDEN DEL DÍA (TEMAS A TRATAR)**
1. BIENVENIDA
  2. TEMA CENTRAL: SOCIALIZACIÓN COMPONENTE DISCAPACIDAD
  3. TEMA ITINERANTE: MEDIO AMBIENTE
  4. VARIOS: ALERTAS EPIDEMIOLOGICAS – TABLEROS DE SIVIGILA

**REVISION DE COMPROMISOS**

N o	Compromiso	Responsable	Fecha de cumplimiento	
			Si	No
1	N.A.			

**DESARROLLO**

Se inicia la reunión con la bienvenida al comité de vigilancia epidemiológica del mes de Julio con la lectura del acta anterior, la cual fue aprobada por el auditorio. Se da inicio con el tema central que está a cargo del componente de discapacidad por la Dra. Luisa Fernanda Ardilla Mora; El subsistema de vigilancia en salud pública de la discapacidad, está orientado a la localización y caracterización de personas con discapacidad en las 20 localidades del D.C. y la interacción con la estrategia con RBC en los niveles individual y social, favoreciendo la inclusión y la equidad en este grupo poblacional. La discapacidad es un término genérico que incluye déficits, limitaciones en la actividad y restricciones en la participación. Indica los aspectos negativos en la interacción entre un individuo (con una "condición de salud") y sus factores contextuales (factores ambientales y personales), TIPOS DE DISCAPACIDAD DESDE LA DEFICIENCIA. Discapacidad Física o Motora, Discapacidad Mental o Psicosocial. Discapacidad Cognitiva o intelectual. Discapacidad Sensorial Auditiva. Discapacidad Sensorial Visual. Discapacidad Sensorial Sordo Ceguera. Discapacidad Múltiple. Es una herramienta técnica que permite conocer cuáles son las



**DESARROLLO**

DIFICULTAD PARA PERCIBIR LA LUZ, DISTINGUIR OBJETOS O PERSONAS A PESAR DE USAR LENTES O GAFAS	51	66
DIFICULTAD PARA OIR, AUN CON APARATOS ESPECIALES	48	37
DIFICULTAD PARA DISTINGUIR SABORES U OLORES	9	25
DIFICULTAD PARA HABLAR Y COMUNICARSE	99	75
DIFICULTAD PARA DESPLAZARSE EN TRENCHOS CORTOS POR PROBLEMAS RESPIRATORIOS O DEL CORAZÓN	58	61
DIFICULTAD PARA MASTICAR, TRAGAR, ASIMILAR Y TRANSFORMAR LOS ALIMENTOS	18	17
DIFICULTAD PARA RETENER O EXPULSAR LA ORINA, TENER REALACIONES SEXUALES, TENER HIJOS	35	21
DIFICULTAD PARA CAMINAR, CORRER, SALTAR	197	258
DIFICULTAD PARA MANTENER LA PIEL, UÑAS Y CABELLOS SANOS	17	20
DIFICULTAD PARA REALCIONARSE CON LAS DEMÁS PERSONAS Y EL ENTORNO	111	70
DIFICULTAD PARA LLEVAR, MOVER, UTILIZAR OBJETOS CON LAS MANOS	121	169
DIFICULTAD PARA CAMBIAR Y MANTENER LAS POSICIONES DEL CUERPO	117	156
DIFICULTAD PARA ALIMENTARSE, ASEARSE, VESTIRSE POR SÍ MISMO	37	35
OTRA DIFICULTAD	6	6

Esta población se encuentra la dificultad para pensar, memorizar. En ambos sexos.

CERTIFICACION DE PC; Mediante la resolución 246 del 31 Enero de 2019, el Ministro de Salud y Protección Social notificó oficialmente la modificación del artículo 25 de la Resolución 583 de 2018, el cual implementó la certificación de discapacidad y el Registro de Localización y Caracterización de las Personas con Discapacidad (RLCPD) el cual quedará así: Las entidades responsables de la organización y operación del procedimiento de dispondrán hasta el 1 de febrero de 2020, para iniciar la expedición de los certificados de discapacidad atendiendo lo previsto en la presente resolución. Las estrategias que se implementan son: PUNTO FIJO, VISITA DOMICILIARIA, BAI, VISITA INSTITUCIONAL, INTINERANTES CON EL PIC. IEC DE ALTO IMPACTO. Con el propósito de conocer los factores determinantes que pudieron de alguna manera incidir en la presencia de la condición y los posibles desenlaces a nivel social, laboral y familiares producto de la condición de discapacidad. Lo anterior permitirá identificar factores de riesgo asociados a la presencia de discapacidad por este origen; permitiendo la articulación efectiva con otros actores como la academia y la Secretaría Distrital de Movilidad en el marco de la orientación para la construcción de estrategias específicas para abordar este problema y de esta manera reducir el daño social y económico que representan estos desenlaces: luego se



## DESARROLLO

### INFLUENZA.

Avance de vacunación con vacuna de influenza estacional. Año: 2019 Inicio de  
Jornada de vacunación: 27 de abril de 2019

Localidad	Adulto de 60 y más años		Personas con patología de riesgo					Gestantes		
	Meta	Nº vacunados	% Cobertura	Abril	Mayo	Junio	Julio	Agosto	Nº vacunadas	% Cobertura
07 Bosa	12586	8287	65.9	246	1368	713	188	9169	1698	72.9
08 KENKOV	24218	14985	61.9	616	3513	1889	90	6108	12377	51.1
08 Fontibón	11908	9586	80.5	288	1778	1130	274	3489	9708	1421
16 Puente Aranda	8650	9623	111.2	666	3667	1768	6121	2283	4556	195.6
<b>Acumulado</b>	<b>152668</b>	<b>113912</b>	<b>74.3</b>	<b>11791</b>	<b>70743</b>	<b>41659</b>	<b>6264</b>	<b>130477</b>	<b>66387</b>	<b>26305</b>

#### Sematización

95% a 100% 71,3

84% a 90% 81,2

85% a 90% 87,4

Fuente: Aplicativo PAI - Cubo de datos aplicativo PAI abril a julio 7 de 2019

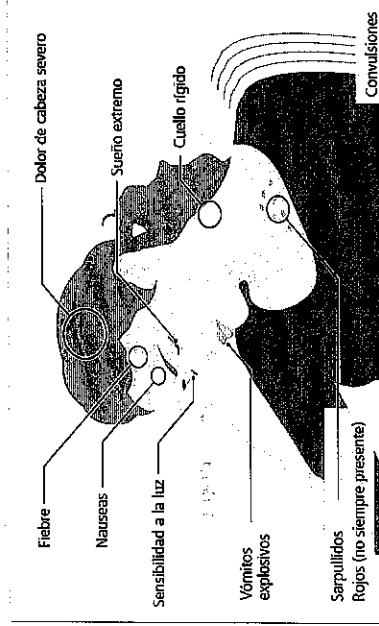
### Estrategia Implementadas Plan de Acción...

- Apoyo a IPS: Asignando equipo vacunador y talento humano del PIC. Búsqueda de usuarios no asistentes. Jornadas locales con personal del PAPS.
- Articulación con los espacios: Educativo. Gobernanza. Grupo Funcional de Infancia. VSP. Vivienda. Reunión COLIA
- Participación en espacios: DILE Local. COVE. Estrategia Mi Buena Vecindad.
- Realizar mensualmente reunión de retroalimentación de coberturas alcanzadas: Comité PAI. Comité Extramural. Reunión con gerencia y direcciones. Reunión de líderes de subred.
- Articular acciones con otras dependencias: Participación Mensual de Reuniones de infancia Subred 3er lunes del mes. Todos los martes reunión PIC. Último jueves del mes reunión con gerencia y direcciones. 2do jueves del mes reunión de líderes de subred.
- En los colegios estamos dando el paz y salvo de vacunación Reunión Articulación Educativo – PAI– DILE en el mes de Mayo, Reunión Rectores Instituciones Públicas y Privadas, Primera Semana Junio. Vacaciones de Paz y Salvo en vacunación.

Informativos PAI. Durante el mes de Abril - Junio se inició el proceso de certificación de Competencia Laboral (SENA) en total 77 Candidatos con una duración aproximada de tres meses. ¡Tercera Jornada Nacional de Vacunación! Es para el próximo 27 de julio de 2019. Objetivo. Intensificación de estrategias que permitan captar la población objeto de la vacunación, con el fin de iniciar, completar o terminar los esquemas de vacunación de manera oportuna y poner al día a los niños y niñas que se encuentren atrasados en el esquema, para disminuir el riesgo de enfermar y morir por enfermedades prevenibles por vacuna. Los objetivos específicos Incrementar las coberturas de vacunación con biológicos trazadores en las localidades con bajas coberturas. Realizar búsqueda de la población susceptible de cero a 5 años, 11 meses y 29 días, para iniciar, continuar y completar esquemas de vacunación con todos los biológicos. Intensificar la vacunación infantil en los niños y niñas de 0 a 5 años 11 meses y 29 días, en forma masiva durante todo el mes de julio. Garantizar la vacunación de la población migrante ubicada en la ciudad. Vacunar con influenza a niños y niñas de 6 a 23 meses, población adulta de 60 y gestantes a partir de la semana 14. Vacunar al total de gestantes a partir de la semana 26, con una dosis dTpa (pertusis a celular) e Influenza a partir de la semana 14. Mantener coberturas de vacunación del 95% al año y cinco años de edad con triple viral. Realizar la búsqueda de susceptibles en la población de dos a diez años de edad, garantizando sus dos dosis de triple viral. Población Sujeto. Niños y niñas menores de seis años de edad. Niñas de 9 a 18 años de edad. Mujeres gestantes. Mujeres en edad fértil de 10 a 49 años de edad. Población de 1 a 59


**DESARROLLO**

**Síntomas principales de la Meningitis**

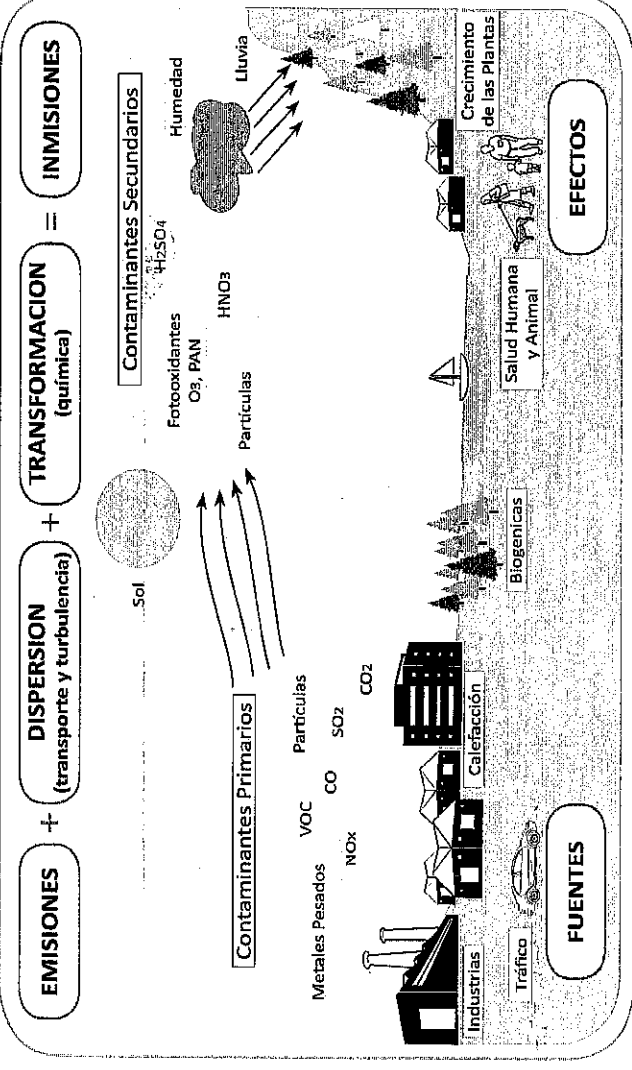


**EI COMPONENTE VIGILANCIA EN SALUD AMBIENTAL** lo socializa la Dra. Bibiana Cobos. El **OBJETIVO** La vigilancia de la Salud Ambiental es una de las ramas de la Salud Pública encargada de evaluar y controlar el impacto de las personas sobre el medio ambiente y el del medio ambiente sobre las personas. Fortalecer los procesos de regulación, auto-regulación, vigilancia, seguimiento y evaluación de las condiciones sanitarias y ambientales. Diseñar y poner en funcionamiento de los sistemas de vigilancia epidemiológica en salud ambiental para Bogotá. Consolidar, analizar y divulgar la información generada a partir de las líneas de intervención. El **MARCO NORMATIVO**. Ley 09 de 1979 "Por la cual se dictan medidas sanitarias", Decreto 596 de 2011: "Lineamientos para la formulación de la política integral de Salud Ambiental." Ley 715 de 2001" Se dictan normas orgánicas en materia de recursos y competencias de conformidad con la Constitución Política a las entidades territoriales". Decretos Técnicos Reglamentarios. Las **LINEAS DE INTERVENCIÓN**, Componente Vigilancia en Salud Ambiental: Referente Ing. Jenny Bermúdez Aire, Ruido, Rem y Cambio Climático Ing. Johanna Zapata. Calidad Agua y Saneamiento Básico, Ing. Milena Hernández, Ing. Catalina Herrera, Ing. Carolina Torres, Alimentos Sanos y Seguros, Mv. Yenny Segura. Mv. Estella Muñoz, Ing. Tatiana Lancheros, Seguridad Química, Ing. Freddy Nieto, Ing. Fabian Parra, Ing. Yesid Murcia Medicamentos Seguros, QF. Roberto Duque QF. Leidy Rodríguez, Enfermedades transmisibles de origen zoonótico, Mv. Laura Pastora Ruiz, Mv. Rocío Ávila, Equipo SISVEA, 4 Técnicos sistemas, 14 Digitadores, Ing. Daniel Castillo Caicedo, Apoyo Profesional VSA. **ESTABLECIMIENTO VIGILADO Y CONTROLADO** Alimentos Sanos y Seguros. Establecimientos donde se almacenan, comercializan o expenden alimentos y bebidas alcohólicas y no alcohólicas. Calidad del Agua y Saneamiento Básico: Instituciones educativas, centros carcelarios, establecimientos de alto impacto Seguridad Química Establecimientos en donde se manipulan sustancias químicas: industria textil, metalmeccánica, de plástico, manufactureras, automotriz y de servicios. Medicamentos Seguros Establecimientos que expenden productos farmacéuticos como medicamentos, cosméticos y dispositivos médicos entre otros. Eventos Transmisibles de Origen Zoonótico Vigilancia de establecimientos médico veterinarios y establecimientos que prestan servicios a animales. La **VIGILANCIA INTENSIFICADA Y PROYECTOS** Calidad Agua y Saneamiento Básico. Proyecto Carro tanques Red EAAB. Vigilancia Intensificada en instituciones protectoras de la persona mayor. Alimentos Sanos y Seguros. Proyecto Vigilancia catering y refrigerios. Seguridad Química. Vigilancia Intensificada prevención integral en Salud Ambiental PISA. IVC a empresas aplicadores de Plaguicidas. Vigilancia Intensificada de la exposición a plomo en menores de edad de 6 a 14 años. Medicamentos Seguros, Proyecto Tecno vigilancia.

**DESARROLLO**



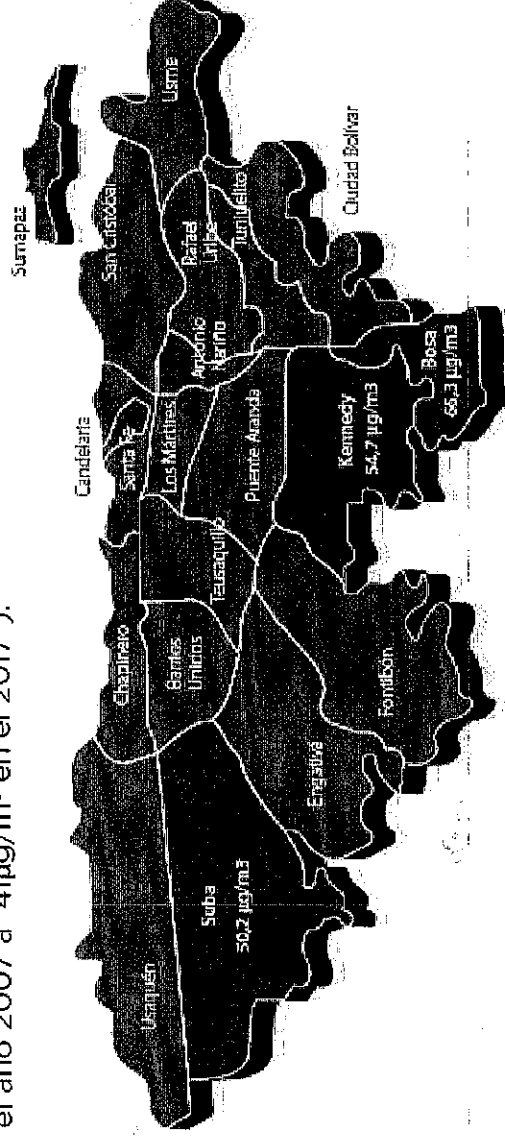
CONTAMINACIÓN ATMOSFÉRICA las emisiones son las que generan las fuentes y la emisión es lo que el ser humano recibe.



**PRINCIPALES CONTAMINANTES**

**DESARROLLO**


En los últimos 11 años Bogotá ha logrado disminuir los niveles de contaminación del aire por Material Particulado  $PM_{10}$ . (Pasó de  $50\mu g/m^3$  en el año 2007 a  $41\mu g/m^3$  en el 2017\*).



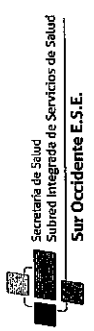

FUENTE: Red de Monitoreo de Calidad del Aire de Bogotá - RMCAB

El índice bogotano de calidad del aire donde se realiza el monitoreo del aire durante el día la Dra. Johanna Cervantes **PRINCIPALES EFECTOS EN LA SALUD POR EXPOSICIÓN A CONTAMINACIÓN DEL AIRE** Irritación en mucosas de ojos y tracto respiratorio (enrojecimiento, hinchazón, rasquiña, lagrimeo, estornudo y tos). Aumenta síntomas como tos, flemas, silbidos, fiebre y dolor de cabeza. Empeora síntomas como tos, expectoración y dificultad para respirar. Favorece enfermedades del sistema respiratorio (Asma, EPOC, Infecciones). Se asocia con enfermedad respiratoria especialmente en menores de catorce años. Incrementa el riesgo de episodios asmáticos. Altera el sistema inmune. Aumenta la posibilidad de presentar un paro cardiorrespiratorio. Se relaciona con enfermedades respiratorias y cardiovasculares en personas mayores. Se asocia con enfermedades del corazón y accidentes cerebrovasculares, cáncer de pulmón y otros órganos. En mujeres embarazadas aumenta el riesgo de diabetes gestacional, retardo en el crecimiento intrauterino, malformaciones cardíacas y urinarias, parto pre término, bajo peso al nacer. Se asocia con síndrome de muerte súbita. La calidad del aire en el distrito es de 10,1 – 20 la cual quiere decir que moderada.

## DESARROLLO



Para el anuario 2018 se establece el estado de los indicadores para el bajo peso al nacer, desnutrición aguda, perfil nutricional de la gestante, adulto mayor el menor de 5 años y de 5 a 9 años. Encontrando En la subred suroccidente el bajo peso al nacer presenta un comportamiento similar para las 4, Para el año 2018 se sigue observando tendencia al aumento para Bosa y Kennedy y Puente Aranda por su lado Fontibón se mantiene constante respecto al 2017. A nivel general en 2018 las Localidades de la subred sur occidente se mantuvieron por debajo de la prevalencia distrital con 1.0%. Para el boletín I trimestre la subred reporta una proporción del 13,9%, siendo la localidad de Fontibón donde se presenta mayor porcentaje de este evento, seguido de la localidad de Bosa. Para la desnutrición aguda que se puede analizar a través de la notificación por la Consulta de Crecimiento y Desarrollo de IPS públicas y privadas de Bogotá, presento una proporción menor al 1% en todas las localidades de la subred, aunque llama la atención que ya en menores de 5 años se esté evidenciando, sobrepeso, inclusive por encima de la proporción de la desnutrición, lo cual es un predictor de aparición de enfermedades crónicas desde edades tempranas. A nivel general para el primer trimestre de 2019, en las de la subred no alcanza el 70% de la población menor de 5 años reportada al SISVAN, dentro parámetros de normalidad. Lactancia materna: Para las localidades de la Subred Suroccidente, el indicador de la mediana de edad de duración de la lactancia materna exclusiva en meses en el primer trimestre de 2019, estuvo entre 2,7% y 3,8%, siendo la localidad de Kennedy con la mayor proporción de este indicador, sin embargo no se supera la recomendación de lactancia materna hasta los 6. Para el Boletín II semestre se priorizo el tema de bajo peso al nacer: Para el periodo reportado, la Subred presento una proporción del 13,8%, siendo la localidad de Puente Aranda donde se presenta mayor porcentaje de este evento, seguido de la localidad de Bosa. La Dra Yurany Sanchez socializa SI .VIGILA; UPGD CON POSITIVIDAD DE LA NOTIFICACIÓN MENOR A 100%. SEMANAS 22 – 27 AÑO 2019 en la siguiente grafica felicitamos a todos las UPGDS por su compromiso.

	<b>ACTA</b>	Versión: 1	 ALCALDÍA MAYOR DE BOGOTÁ D.C.
		Fecha de aprobación: 24-08-2016	
		Código: 02-01-F0-0001	

**DESARROLLO**

BAI Diaria de Sarampión [baidiariasarampion@gmail.com](mailto:baidiariasarampion@gmail.com)

BAI MENSUAL

KENNEDY: [baihsur@gmail.com](mailto:baihsur@gmail.com)

FONTIBON: [baifontibon@gmail.com](mailto:baifontibon@gmail.com)

BOSA: [baihbosaa@gmail.com](mailto:baihbosaa@gmail.com)

Información de ajustes de Resultados de laboratorio, eventos de alerta a: [referentesvigila.hsar@gmail.com](mailto:referentesvigila.hsar@gmail.com) Al escanear las fichas epidemiológicas, hacerlo con archivos separados, según el evento. Se finaliza el comité con la evaluación del COVE Local del mes de Julio de 2019.

**COMPROMISOS**

ACTIVIDAD	RESPONSABLE	FECHA DE CUMPLIMIENTO
Asistir al próximo COVE	UPGDS de la unidad de Fontibón	Agosto 2019

Nota: Al firmar el presente documento me comprometo a cumplir con las actividades de mejoramiento propuesto, y que son de mi competencia

**FIRMA DE ASISTENTES**

N°	NOMBRE	UNIDA	CARGO O ACTI	FIRMA
1	Se anexa listado de asistencia.			



FECHA: Julio 17/2019

TEMA: COME Local

ACTIVIDAD	RESPONSABLE	FECHA DE CUMPLIMIENTO
N.A.	/	/
/	/	/
/	/	/
/	/	/

Nota: Al firmar el presente documento me comprometo a cumplir con las actividades de mejoramiento propuesto, y que son de mi competencia

N°	NOMBRE	UNIDAD	CARGO O ACTIVIDAD	FIRMA
1	Jaime García E	SRSO	Epidemiólogo	<i>[Signature]</i>
2	Anny Magnoly Ornatel	SRSO	ingeniera PAIF.P.A	<i>[Signature]</i>
3	Claudia Patricia Nieto Cuicedo	SRSO	Epidemióloga	<i>[Signature]</i>
4	Johana Cervantes Hinko	Subred Sur Occidente	Epidemiólogo	<i>[Signature]</i>
5	Fernanda Foyeda	Subred Sur Occidente	Ing Ambiente	<i>[Signature]</i>
6	Bibiana Golbos R	Subred Sur Occidente	Epidemióloga	<i>[Signature]</i>
7	Martha Velasco Quiroz	SRSO	Epidemióloga	<i>[Signature]</i>
8	Yessica Guzmán de Arango	SRSO	Epidemióloga	<i>[Signature]</i>
9	Yerald Santos R	SSO	Epidemiólogo	<i>[Signature]</i>
10	Bartholomew Lozano	SSO	EF USPC	<i>[Signature]</i>
11	/	/	/	/
12	/	/	/	/
13	/	/	/	/
14	/	/	/	/

REUNIÓN: COVE LOCAL UNIDAD DE SERVICIOS DE SALUD SUR - FONTIBON

AREA ENCARGADA: TRANSMISIBLES

SISTEMA DE INFORMACIÓN PARA EL SEGUIMIENTO DEL PLAN DE INTERVENCIONES COLECTIVAS - LISTADOS COVE

LUGAR: USS FONTIBON  
FECHA: Julio 11 2010

No	UPCD	CARGO	NOMBRE	CORREO	HORA ENTRADA	FIRMA	HORA SALIDA	FIRMA
1	BIENESTAR	Enfermera	Yolanda Lopez	Yolanda.Lopez@fontibon.gov.co	8:20	[Firma]	12:00	[Firma]
2	CENTRO ASISTENCIAL MADRE BERNARDA - FONTIBON	Aux Enfermera	Yolanda Lopez	Yolanda.Lopez@fontibon.gov.co	8:00	[Firma]	11:00 PM	[Firma]
3	CENTRO DE MEDICINA AEROSPACIAL	Psicomedica	Patricia Salazar	Patricia.Salazar@fontibon.gov.co	8:00	[Firma]	12:00 PM	[Firma]
4	CENTRO MEDICO COLMEDICA MEDICINA PREPAGADA - FONTI	Atención	Yolanda Lopez	Yolanda.Lopez@fontibon.gov.co	8:00	[Firma]	12:00	[Firma]
5	CENTRO MEDICO COLSANTAS SALITRE	ENFERMERA	BRUNO GONZALEZ	BRUNO.GONZALEZ@fontibon.gov.co	8:00	[Firma]	12:00	[Firma]
6	CENTRO MEDICO COLSUBSIDIO CL 17 - FONTIBON	Atención	Angel Sanchez	Angel.Sanchez@fontibon.gov.co	8:00	[Firma]	12:00	[Firma]
7	CENTRO MEDICO COLSUBSIDIO ZONA FRANCA - FONTIBON	Atención	Angel Sanchez	Angel.Sanchez@fontibon.gov.co	8:00	[Firma]	12:00	[Firma]
8	CENTRO MEDICO SANTAS FONTIBON	Enfermeras	Angela Arceles	Angela.Arceles@fontibon.gov.co	8:00	[Firma]	12:00	[Firma]
9	CLINICA SANTA TERESITA DEL NIÑO JESUS SA	Enfermera	Alicia Trujillo	Alicia.Trujillo@fontibon.gov.co	8:00	[Firma]	12:00	[Firma]
10	COMANDO AEREO DE TRANSPORTE MILITAR CATAM - FONTIBON	Enfermera	Alicia Trujillo	Alicia.Trujillo@fontibon.gov.co	8:00	[Firma]	12:00	[Firma]
11	CONSULTORIO DE EMPRESA COCA COLA	CONSULTORIO	Angela Sanchez	Angela.Sanchez@fontibon.gov.co	8:00	[Firma]	12:00	[Firma]
12	CONSULTORIO EMPRESARIAL COLSUBSIDIO	Atención	Angela Sanchez	Angela.Sanchez@fontibon.gov.co	8:00	[Firma]	12:00	[Firma]
13	CORVESA LTA - FONTIBON	Atención	Angela Sanchez	Angela.Sanchez@fontibon.gov.co	8:00	[Firma]	12:00	[Firma]
14	BMI	Atención	Angela Sanchez	Angela.Sanchez@fontibon.gov.co	8:00	[Firma]	12:00	[Firma]
15	ESPACIO VIVIENDA	Atención	Angela Sanchez	Angela.Sanchez@fontibon.gov.co	8:00	[Firma]	12:00	[Firma]
16	GUILBERMO DIAZ	Atención	Angela Sanchez	Angela.Sanchez@fontibon.gov.co	8:00	[Firma]	12:00	[Firma]
17	SERVICIOS DE SALUD DOMICILIARIOS E INSTITUCIONALES (MEDISEP)	Atención	Angela Sanchez	Angela.Sanchez@fontibon.gov.co	8:00	[Firma]	12:00	[Firma]
18	UNIDAD DE DIAGNOSTICO ECOGRAFICO FONTIBON IPS LTDA	Atención	Angela Sanchez	Angela.Sanchez@fontibon.gov.co	8:00	[Firma]	12:00	[Firma]
19	UNIDAD DE SERVICIO DE SALUD FONTIBON	Secretaria	Angela Sanchez	Angela.Sanchez@fontibon.gov.co	8:00	[Firma]	12:00	[Firma]

Centro Medico Colsubsidio  
Bogotá

Alpaca - Nueva Selva  
P.R.C.U. Fontibon - Sur

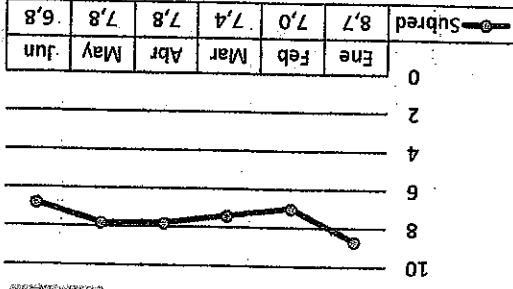
12:00 hora

Unidad Medica el Rosero - Programa Puntos Verdes - unepresum@fontibon.gov.co  
12:00 hora

# INDICADORES - PAI

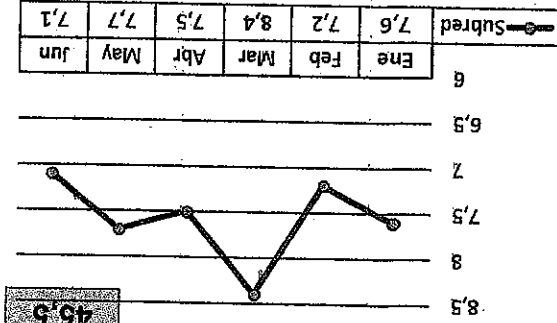
DE UN AÑO

Subred 45,5






MEJORES DE UN AÑO

Subred 45,5



Fuente: Tablero de Control Ene - Jun 2019



CINCO AÑOS

Subred

46,7

